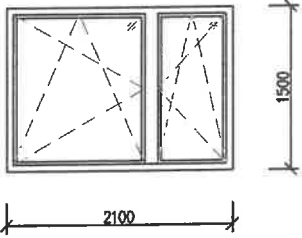
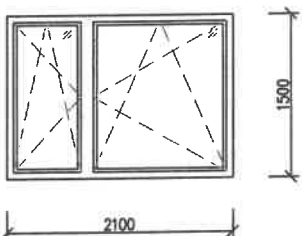
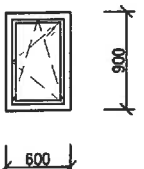
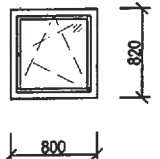
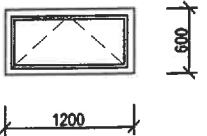
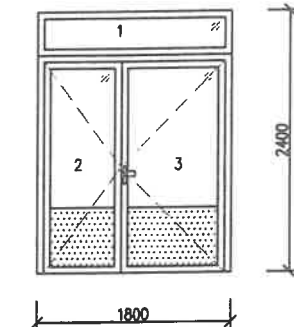
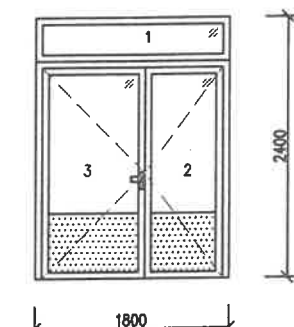
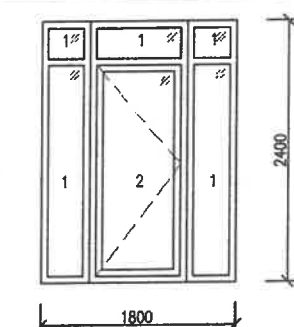
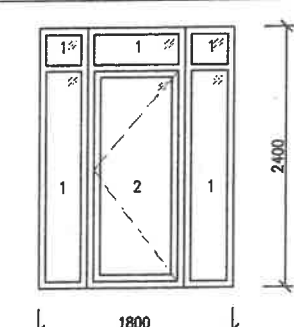


VÝPIS OKEN A DVEŘÍ BD 821, *společná prostory*

OZN.	POPIS	SCHEMA	KS	KOVÁNÍ, ZASKLENÍ	POZNÁMKA
1	PLASTOVÉ OKNO DVOUKŘÍDLÉ, OTEVÍRÁVÉ SKLOPNÉ, S IZOLAČNÍM TROJSKLEM $U_w \leq 0,8 \text{ W/m}^2\text{K}$	 ROZMĚRY OTVORU: 2100x1500 MM	0	ZASKLENÍ: IZOLAČNÍ TROJSKLO, ČIRÉ $U_g=0,5 \text{ W/m}^2\text{K}$, KOVÁNÍ: CELOOBRVODOVÉ TĚSNĚNÍ: TROJITÉ S PEVNOU DĚLICÍ PŘEPÁŽKOU BARVA RÁMŮ A KŘÍDEL – BILÁ	INSTALACE INTERIEROVÝCH ŽALUZII VNĚJŠÍ PARAPET: POZINK. PLECH S POVRCHOVOU ÚPRAVOU BARVA HNĚDÁ VNITŘNÍ PARAPET: PVC, BILÁ
2	PLASTOVÉ OKNO DVOUKŘÍDLÉ, OTEVÍRÁVÉ SKLOPNÉ, S IZOLAČNÍM TROJSKLEM $U_w \leq 0,8 \text{ W/m}^2\text{K}$	 ROZMĚRY OTVORU: 2100x1500 MM	0	ZASKLENÍ: IZOLAČNÍ TROJSKLO, ČIRÉ $U_g=0,5 \text{ W/m}^2\text{K}$, KOVÁNÍ: CELOOBRVODOVÉ TĚSNĚNÍ: TROJITÉ S PEVNOU DĚLICÍ PŘEPÁŽKOU BARVA RÁMŮ A KŘÍDEL – BILÁ	INSTALACE INTERIEROVÝCH ŽALUZII VNĚJŠÍ PARAPET: POZINK. PLECH S POVRCHOVOU ÚPRAVOU BARVA HNĚDÁ VNITŘNÍ PARAPET: PVC, BILÁ
4	PLASTOVÉ OKNO JEDNOKŘÍDLÉ, OTEVÍRÁVÉ SKLOPNÉ, S IZOLAČNÍM TROJSKLEM $U_w \leq 0,8 \text{ W/m}^2\text{K}$	 ROZMĚRY OTVORU: 600x900 MM	0	ZASKLENÍ: IZOLAČNÍ TROJSKLO, ČIRÉ $U_g=0,5 \text{ W/m}^2\text{K}$, KOVÁNÍ: CELOOBRVODOVÉ TĚSNĚNÍ: TROJITÉ S PEVNOU DĚLICÍ PŘEPÁŽKOU BARVA RÁMŮ A KŘÍDEL – BILÁ	INSTALACE INTERIEROVÝCH ŽALUZII VNĚJŠÍ PARAPET: POZINK. PLECH S POVRCHOVOU ÚPRAVOU BARVA HNĚDÁ VNITŘNÍ PARAPET: PVC, BILÁ
5	PLASTOVÉ OKNO JEDNOKŘÍDLÉ, OTEVÍRÁVÉ SKLOPNÉ, S IZOLAČNÍM TROJSKLEM $U_w \leq 0,8 \text{ W/m}^2\text{K}$	 ROZMĚRY OTVORU: 800x820 MM	0	ZASKLENÍ: IZOLAČNÍ TROJSKLO, ČIRÉ $U_g=0,5 \text{ W/m}^2\text{K}$, KOVÁNÍ: CELOOBRVODOVÉ TĚSNĚNÍ: TROJITÉ S PEVNOU DĚLICÍ PŘEPÁŽKOU BARVA RÁMŮ A KŘÍDEL – BILÁ	INSTALACE INTERIEROVÝCH ŽALUZII VNĚJŠÍ PARAPET: POZINK. PLECH S POVRCHOVOU ÚPRAVOU BARVA HNĚDÁ VNITŘNÍ PARAPET: PVC, BILÁ
6	PLASTOVÉ OKNO JEDNOKŘÍDLÉ, SKLOPNÉ, S IZOLAČNÍM TROJSKLEM $U_w \leq 0,8 \text{ W/m}^2\text{K}$	 ROZMĚRY OTVORU: 1200x600 MM	2	ZASKLENÍ: IZOLAČNÍ TROJSKLO, ČIRÉ $U_g=0,5 \text{ W/m}^2\text{K}$, KOVÁNÍ: CELOOBRVODOVÉ TĚSNĚNÍ: TROJITÉ S PEVNOU DĚLICÍ PŘEPÁŽKOU BARVA RÁMŮ A KŘÍDEL – BILÁ	INSTALACE INTERIEROVÝCH ŽALUZII VNĚJŠÍ PARAPET: POZINK. PLECH S POVRCHOVOU ÚPRAVOU BARVA HNĚDÁ VNITŘNÍ PARAPET: PVC, BILÁ

POZN.: VEŠKERÉ STAVEBNÍ OTVORY JE NUTNÉ PŘESNĚ ZAMĚŘIT NA MÍSTĚ, PŘED ZADÁNÍM VÝPLNÍ DO VÝROBY.

VÝPIS OKEN A DVEŘÍ BD 821, *společná prostor*

OZN.	POPIS	SCHÉMA	KS	KOVÁNÍ, ZASKLENÍ	POZNÁMKA
7 P	<p>PLASTOVÉ VSTUPNÍ DVEŘE DVOUKŘÍDLÉ, 1 - PEVNÉ ZASKLENÍ 2 - OTEVÍRAVÉ 3 - OTEVÍRAVÉ</p> <p>S IZOLAČNÍM TROJSKLEM $U_w \leq 1,0 \text{ W/m}^2\text{K}$</p>	 <p>ROZMĚRY OTVORU: 1800x2400 MM</p>	1	<p>ZASKLENÍ: IZOLAČNÍ TROJSKLO, ČIRÉ + IZOLAČNÍ VÝPLŇ HLADKÁ $U_g=0,5 \text{ W/m}^2\text{K}$,</p> <p>KOVÁNÍ: CELOOBYVODOVÉ, KLIKA-KOULE BÍLÁ, SAMOZAVÍRAČ S ARETACÍ BEZPEČNOSTNÍ ZÁMEK: FAB ELEKTRICKÝ OTVÍRAČ TĚSNĚNÍ: TROJITÉ S PEVNOU DĚLICÍ PŘEPÁŽKOU BARVA RÁMŮ A KŘÍDEL - BÍLÁ</p>	
7 L	<p>PLASTOVÉ VSTUPNÍ DVEŘE DVOUKŘÍDLÉ, 1 - PEVNÉ ZASKLENÍ 2 - OTEVÍRAVÉ 3 - OTEVÍRAVÉ</p> <p>S IZOLAČNÍM TROJSKLEM $U_w \leq 1,0 \text{ W/m}^2\text{K}$</p>	 <p>ROZMĚRY OTVORU: 1800x2400 MM</p>	0	<p>ZASKLENÍ: IZOLAČNÍ TROJSKLO, ČIRÉ + IZOLAČNÍ VÝPLŇ HLADKÁ $U_g=0,5 \text{ W/m}^2\text{K}$,</p> <p>KOVÁNÍ: CELOOBYVODOVÉ, KLIKA-KOULE BÍLÁ, SAMOZAVÍRAČ S ARETACÍ BEZPEČNOSTNÍ ZÁMEK: FAB ELEKTRICKÝ OTVÍRAČ TĚSNĚNÍ: TROJITÉ S PEVNOU DĚLICÍ PŘEPÁŽKOU BARVA RÁMŮ A KŘÍDEL - BÍLÁ</p>	
9 P	<p>PLASTOVÁ BALKONOVÁ STĚNA JEDNOKŘÍDLÁ S BOČNÍMI SVĚTLÍKY A NADSVĚTLÍKY, 1 - PEVNÉ ZASKLENÍ 2 - OTEVÍRAVÉ</p> <p>S IZOLAČNÍM DVOJSKLEM $U_w \leq 0,8 \text{ W/m}^2\text{K}$</p>	 <p>ROZMĚRY OTVORU: 1800x2400 MM ROZMĚRY DVEŘÍ: 900x2000 MM</p>	0	<p>ZASKLENÍ: IZOLAČNÍ TROJSKLO, ČIRÉ $U_g=0,5 \text{ W/m}^2\text{K}$,</p> <p>KOVÁNÍ: CELOOBYVODOVÉ, KLIKA Z INTERIÉRU BÍLÁ,</p> <p>TĚSNĚNÍ: TROJITÉ S PEVNOU DĚLICÍ PŘEPÁŽKOU</p> <p>BARVA RÁMŮ A KŘÍDEL - BÍLÁ</p>	<p>INSTALACE INTERIEROVÝCH ŽALUZII</p> <p>VNĚJŠÍ PARAPET: POZINK. PLECH S POVRCHOVOU ÚPRAVOU BARVA HNĚDÁ</p> <p>VNITŘNÍ PARAPET: PVC, BÍLÁ</p>
9 L	<p>PLASTOVÁ BALKONOVÁ STĚNA JEDNOKŘÍDLÁ S BOČNÍMI SVĚTLÍKY A NADSVĚTLÍKY, 1 - PEVNÉ ZASKLENÍ 2 - OTEVÍRAVÉ</p> <p>S IZOLAČNÍM DVOJSKLEM $U_w \leq 0,8 \text{ W/m}^2\text{K}$</p>	 <p>ROZMĚRY OTVORU: 1800x2400 MM ROZMĚRY DVEŘÍ: 900x2000 MM</p>	2	<p>ZASKLENÍ: IZOLAČNÍ TROJSKLO, ČIRÉ $U_g=0,5 \text{ W/m}^2\text{K}$,</p> <p>KOVÁNÍ: CELOOBYVODOVÉ, KLIKA Z INTERIÉRU BÍLÁ,</p> <p>TĚSNĚNÍ: TROJITÉ S PEVNOU DĚLICÍ PŘEPÁŽKOU</p> <p>BARVA RÁMŮ A KŘÍDEL - BÍLÁ</p>	<p>INSTALACE INTERIEROVÝCH ŽALUZII</p> <p>VNĚJŠÍ PARAPET: POZINK. PLECH S POVRCHOVOU ÚPRAVOU BARVA HNĚDÁ</p> <p>VNITŘNÍ PARAPET: PVC, BÍLÁ</p>

POZN.: VEŠKERÉ STAVEBNÍ OTVORY JE NUTNÉ PŘESNĚ ZAMĚŘIT NA MÍSTĚ, PŘED ZADÁNÍM VÝPLNÍ DO VÝROBY.